

Lumino Smart Activity Book – Year 1

كتاب لومينو الذكي للأنشطة – الصف الأول

British Curriculum Activities for Confident Learners / أنشطة المنهاج البريطاني لبناء طفل واثق



Early Scholars Nursery

Welcome to Your Year 1 Learning Journey! / مرحبًا بك في رحلة الصف الأول!

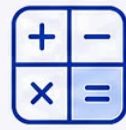
This book helps you read, write, count, explore, think, and create.
هذا الكتاب يساعدك على القراءة والكتابة والعدّ والاستكشاف والتفكير والإبداع.



Reading



Writing



Maths



Science



Art



Islamic Values

Trace the Letters / تتبع الحروف

Trace each letter carefully. / تتبع كل حرف بعناية.



Aa



Bb



Cc



Dd



Ee

★ Adult note: Encourage correct pencil grip and letter formation direction.

CVC Words – Read Simple Words / اقرأ كلمات بسيطة

Read each word and trace it. / اقرأ كل كلمة وتتبعها.



cat

cat



dog

dog



sun

sun



pen

pen



hat

hat



Great reading! / قراءة رائعة

الأرقام من 1 إلى 20 / Numbers 1-20


تتبع الأرقام وقلها بصوت عالٍ / Trace the numbers and say them aloud.

1 ★	2 ● ●	3 ★ ★ ★	4 ● ● ● ●	5 ★ ★ ★ ★ ★
6 ● ● ● ● ● ●	7 ★ ★ ★ ★ ★ ★ ★	8 ● ● ● ● ● ● ● ●	9 ★ ★ ★ ★ ★ ★ ★ ★ ★	10 ● ● ● ● ● ● ● ● ● ●
11 ★ ★ ★ ★ ★ ★ ★ ★ ★ ★	12 ● ● ● ● ● ● ● ● ● ●	13 ★ ★ ★ ★ ★ ★ ★ ★ ★ ★	14 ● ● ● ● ● ● ● ● ● ●	15 ★ ★ ★ ★ ★ ★ ★ ★ ★ ★
16 ● ● ● ● ● ● ● ● ● ●	17 ★ ★ ★ ★ ★ ★ ★ ★ ★ ★	18 ● ● ● ● ● ● ● ● ● ●	19 ★ ★ ★ ★ ★ ★ ★ ★ ★ ★	20 ● ● ● ● ● ● ● ● ● ●

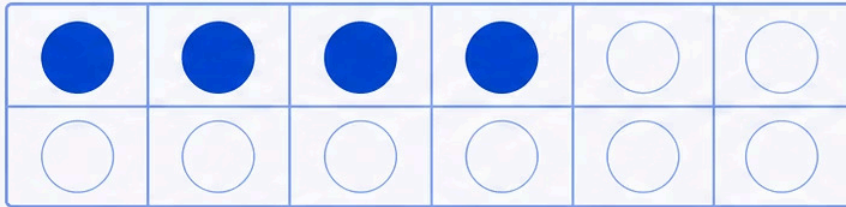
★ Count aloud together for extra practice. ★

Number Bonds to 10 / 10 تكوين العدد


Fill in the missing number. / أكتب العدد الناقص



$$6 + \square = 10$$



$$4 + \square = 10$$




$$7 + \square = 10$$

Can you make your own?


هل يمكنك صنع واحدة بنفسك؟

2D Shapes / الأشكال ثنائية الأبعاد


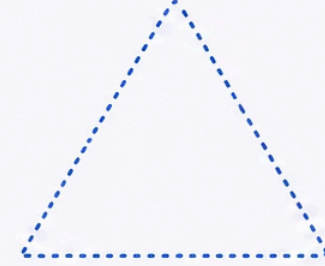
Trace each shape and write its name. / تتبع كل شكل واكتب اسمه.



Circle
دائرة




Square
مربع



Triangle
مثلث




Rectangle
مستطيل



Oval
بيضاوي

My Body / جسمي

Label the body parts. / ضع الاسم الصحيح على كل جزء



head / رأس

arms / ذراعان

hands / يدان

legs / ساقان


feet / قدمان

tummy / بطن

★ Say each body part together as you label it. ★

Help the Robot / ساعد الروبوت

Draw arrows to show the robot the way to the star. / ارسم أسهمًا لتوجيه الروبوت نحو النجمة.



--	--	--	--	--	--	--	--	--	--

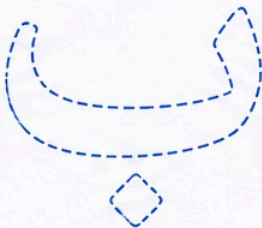
This builds early coding and directional thinking.

Arabic Letters / الحروف العربية

Trace the letters carefully. / تتبع الحروف بعناية



تمر



بيت



أسد



ثعلب



جمل



حصان

Good Manners / الآداب الإسلامية

Match each manner to its picture. / صل كل أدب بصورته.

☆ Say Bismillah / قل بسم الله

☆ Say Alhamdulillah / قل الحمد لله

☆ Be kind / كن لطيفاً

☆ Respect your parents / احترم والديك



☆ These manners make you shine! / هذه الآداب تجعلك متميزاً ☆

Beginning Sounds / الأصوات الأولى

ضع دائرة حول الحرف الأول الصحيح. / Circle the correct first letter.



A B C



B D P




C K T



D G L



E F H



F G J

Match the Letter / صل الحرف بالصورة

Draw a line to match each letter to its picture. / ارسم خطاً لتصل كل حرف بصورته.

A



B




C



D



E



Sight Words / كلمات متكررة

Trace and circle the words. / تتبع الكلمات وضع دائرة حولها.

1	I	I	I	I	I
2	am	am	am	am	am
3	the	the	the	the	the
4	is	is	is	is	is
5	it	it	it	it	it
6	we	we	we	we	we
7	can	can	can	can	can
8	see	see	see	see	see

Read and Match / اقرأ وصل

Draw a line to match each sentence to its picture. / أرسم خطًا لتصل كل جملة بصورتها.

I see a cat.



The dog is big.



We can run.



Complete the Sentence / أكمل الجملة




Look at the picture and write the missing word. / انظر إلى الصورة واكتب الكلمة الناقصة.

1 I can see a _____.



2 The _____ is red.



apple




ball



car

Follow the Lines / اتبع الخطوط

Trace each line carefully. / تتبع كل خط بعناية.





Write the Words / اكتب الكلمات



Trace and copy each word. / تتبع كل كلمة ثم انسخها.

cat

Handwriting practice lines for the word 'cat', consisting of a solid top line, a dashed middle line, and a solid bottom line.

sun

Handwriting practice lines for the word 'sun', consisting of a solid top line, a dashed middle line, and a solid bottom line.

red

Handwriting practice lines for the word 'red', consisting of a solid top line, a dashed middle line, and a solid bottom line.

big

Handwriting practice lines for the word 'big', consisting of a solid top line, a dashed middle line, and a solid bottom line.

run

Handwriting practice lines for the word 'run', consisting of a solid top line, a dashed middle line, and a solid bottom line.

Write a Sentence / اكتب جملة

Look at the picture and complete the sentence. / انظر إلى الصورة وأكمل الجملة.



I see a _____ .

أرى _____ .

Count and Write / عُدّ واكتب

Count the objects and write the number. / عُدّ الأشياء واكتب العدد.

1.



2.




3.



More or Less / أكثر أو أقل

Circle the group that has more. / ضع دائرة حول المجموعة الأكثر.



One More, One Less / واحد أكثر، واحد أقل

Fill in the missing numbers. / اكتب الأعداد الناقصة.

one less / واحد أقل

5

8



12

17

one more / واحد أكثر

Add the Objects / اجمع الأشياء

Count and add. Write the answer. / عُدّ واجمع. اكتب الإجابة.

1  +  =


2  +  =

3  +  =

Take Away / اطرح


Cross out and subtract. Write the answer. / اشطب واطرح. اكتب الإجابة.

1




$10 - 3 = \square$

2



$8 - 2 = \square$



3



$12 - 5 = \square$

Complete the Pattern / أكمل النمط

Draw or colour the missing shape to complete the pattern. / ارسم أو وّن الشكل الناقص لإكمال النمط.



O'clock Time / الوقت بالساعة

Match the clock to the correct time. / صل الساعة بالوقت الصحيح.



6 o'clock



1 o'clock



3 o'clock

Coins and Money / النقود

Match the money to the price. / صل النقود بالسعر.




1 AED



5 AED



10 AED



5 AED



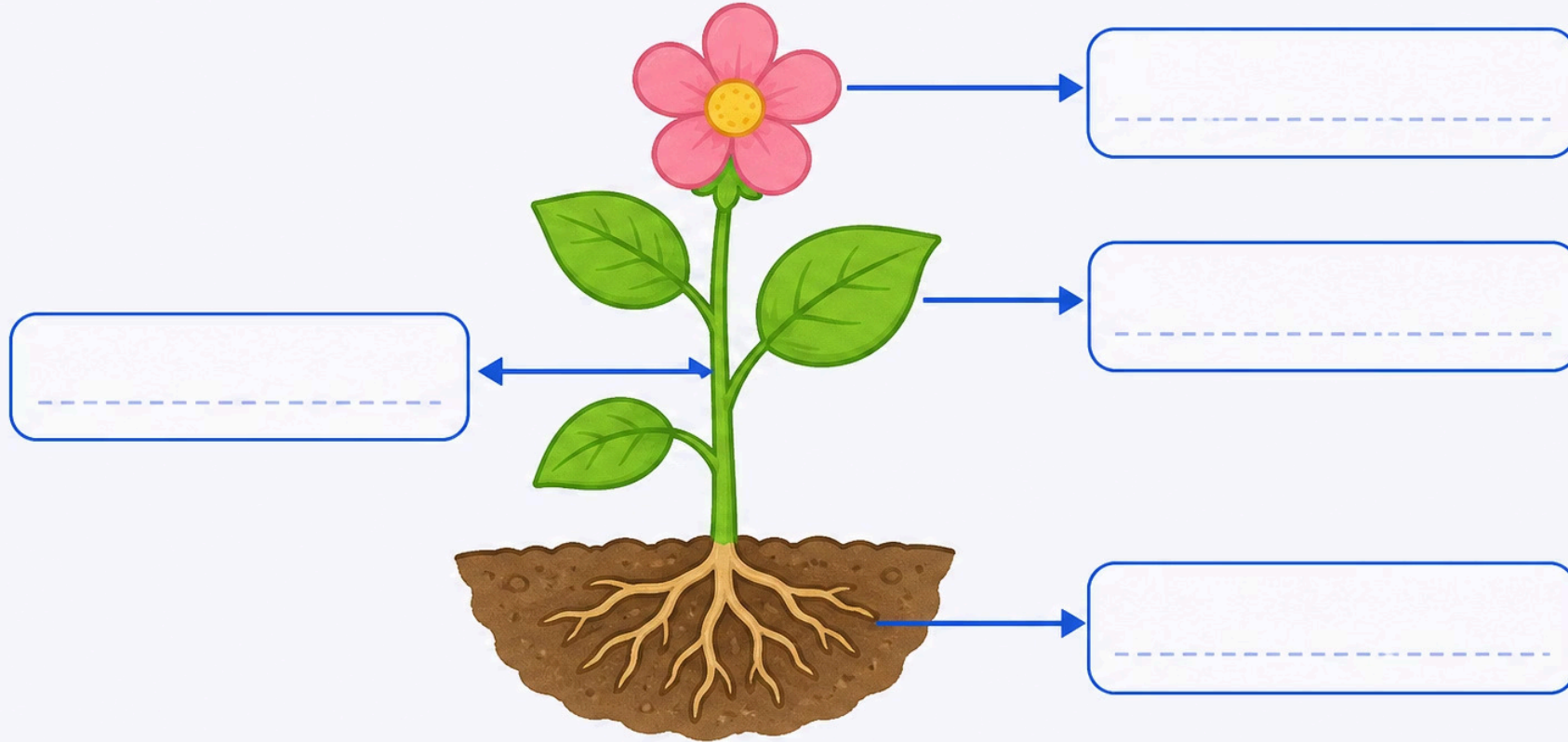
10 AED



1 AED

Parts of a Plant / أجزاء النبات

Label the parts of the plant. / ضع اسم كل جزء من أجزاء النبات.



root / جذر

stem / ساق

leaf / ورقة

flower / زهرة

What Do Plants Need? / ماذا تحتاج النباتات؟

Circle what plants need. Cross out what they don't need.

ضع دائرة حول ما تحتاجه النباتات. اشطب ما لا تحتاجه.



Sunlight
ضوء الشمس



Water
ماء



Soil
تربة



Air
هواء



Hat
قبعة



Phone
هاتف

Animal Groups / مجموعات الحيوانات

Sort the animals into the correct group. / صنف الحيوانات في المجموعة الصحيحة.

Pets / حيوانات أليفة

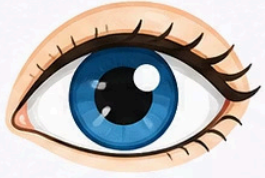
Farm Animals / حيوانات المزرعة

Wild Animals / حيوانات برية



Five Senses / الحواس الخمس

Match each sense to what it does. / صل كل حاسة بما تفعله.



Sight
البصر



Book
كتاب



Hearing
السمع



Music
موسيقى



Smell
الشم



Flower
زهرة



Touch
اللمس



Soft Blanket
بطانية ناعمة




Taste
التذوق



Cake
كعكة

Materials / المواد

Match each object to the material it is made from. / صل كل شيء بالمادة التي صنع منها.



wood
خشب

plastic
بلاستيك

metal
معدن

glass
زجاج

fabric
قماش

Weather / الطقس

Match the picture to the weather word. / صل الصورة بكلمة الطقس.



.....

sunny


شمس



.....

rainy

مطر



.....

windy

عاصف



.....

cloudy

غائم

Four Seasons / الفصول الأربعة

Match the clothing and activity to the correct season. / صل الملابس والنشاط بالفصل الصحيح.



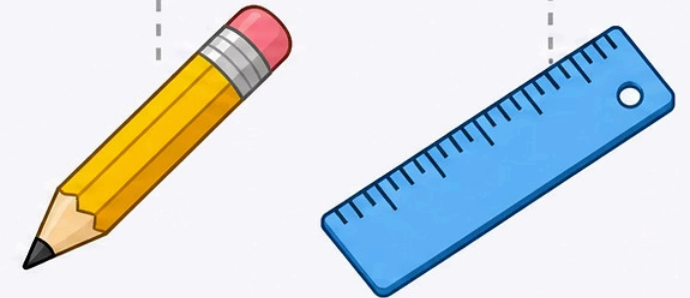

Sort the Objects / صنف الأشياء

Draw a line to sort each object into the correct box. / ارسم خطاً لتضع كل شيء في المربع الصحيح.

Food / طعام

Toys / ألعاب

School Items / أدوات مدرسية



Same and Different / متشابه ومختلف

Circle the one that is different in each row. / ضع دائرة حول الشيء المختلف في كل صف.



Feelings / المشاعر

Match each face to the correct feeling word. / صل كل وجه بكلمة المشاعر الصحيحة.

1		-----●	tired / متعب
2		-----●	happy / سعيد
3		-----●	surprised / متفاجئ
4		-----●	sad / حزين
5		-----●	angry / غاضب

Healthy Habits / عادات صحية

Tick the healthy habits. / ضع علامة صح على العادات الصحية.



Wash hands / غسل اليدين



Brush teeth / تنظيف الأسنان



Sleep well / النوم جيداً



Eat healthy food / تناول طعام صحي

Colour and Create / لَوْنٌ وَأَبْدَعُ

Colour the picture and complete the sentence. / لَوْنُ الصُّورَةِ وَأَكْمَلِ الْجُمْلَةَ .



My favourite part is _____ .

الجزء المفضل لدي هو _____ .

Read and Answer / اقرأ وأجب

This is Sam.

Sam has a red ball.

Sam can run.



1. Who has a ball?

2. What colour is the ball?

3. Can Sam run?

Missing Letters / الحروف الناقصة

Complete the words:

1 c_t



2 d_g



3 s_n



4 p_n



5 h_t



Word Families / عائلات الكلمات

Draw a line to match the rhyming words. / ارسم خطا لتصل الكلمات المتشابهة في الصوت.



cat •

• hat



• mat




• log



• fog



• hen



• ten



dog •


• log



• fog



• hen



• ten










pen •

• ten



Tens and Ones / العشرات والآحاد

Write how many tens and ones. / اكتب عدد العشرات والآحاد.

	Tens / عشرات	Ones / آحاد	
12			Tens: <input type="text"/> Ones: <input type="text"/>
15			Tens: <input type="text"/> Ones: <input type="text"/>
18			Tens: <input type="text"/> Ones: <input type="text"/>
20			Tens: <input type="text"/> Ones: <input type="text"/>

Greater or Less / أكبر أو أصغر

Write >, < or = in the box. / اكتب >, < أو = في المربع.



Greater
أكبر من




Less
أصغر من



Equal
يساوي


8




5




12




15



20




18



9



9

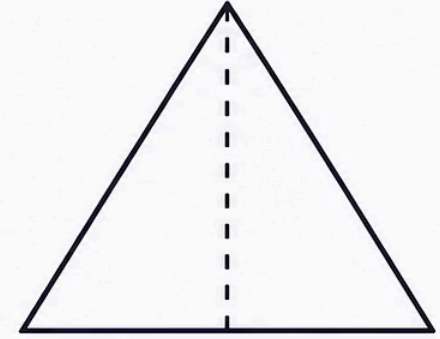

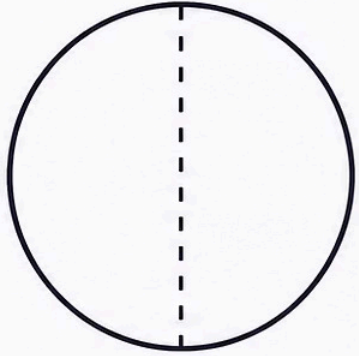


Half and Whole / النصف والكل



1 Colour HALF of each shape. / لون نصف كل شكل

2 Circle the WHOLE objects. / ضع دائرة حول الأشياء الكاملة.

half / نصف



whole / كامل



Living and Non-Living / كائن حي وغير حي


Sort the pictures into the correct box. / صنّف الصور في المربع الصحيح.



Living / كائن حي



Non-Living / غير حي



Push and Pull / دفع وسحب

→ PUSH / دفع

← PULL / سحب

Tick (✓) the PUSH actions. Circle (○) the PULL actions.

ضع علامة صح على أفعال الدفع. ضع دائرة على أفعال السحب.

1.




2.



3.



4.



How Do I Feel? / كيف أشعر؟

Look at the faces. Then draw your own feeling and complete the sentence. /
انظر إلى الوجوه. ارسم وجهك وأكمل الجملة.



happy / سعيد



sad / حزين



angry / غاضب



worried / قلق



Today I feel _____.

اليوم أشعر بـ _____.

Well Done! Year 1 Star Learner

أحسننت! نجم الصف الأول



This certificate is awarded to:

Name: _____

Date: _____

Teacher: _____

Awarded by: Early Scholars Nursery
بجدارة من: روضة العلماء الصغار

