

# كتاب لومينو للأنشطة الذكية - المستوى C

## Lumino Smart Activity Book – Level C

رحلة تفاعلية ممتعة لتطوير مهارات التفكير والتركيز والإبداع للأطفال من عمر 4-5 سنوات. كل صفحة مصممة بعناية لتجمع بين التعلم والمرح، مع أنشطة عملية تشجع طفلك على الاستكشاف والتفكير بطرق جديدة.

An interactive journey designed to develop thinking skills, focus, and creativity for children aged 4–5 years. Every page thoughtfully combines learning with fun through hands-on activities that encourage exploration and creative thinking.


LUMINO EARLY LEARNING CENTER 

☆ مركز لومينو للتعليم المبكر



# مرحباً بكم في عالم لومينو

## Welcome to Lumino World



هذا الكتاب مصمم خصيصاً لطفلك ليستمتع بالتعلم من خلال الأنشطة التفاعلية الممتعة. كل درس يتبعه تمرين عملي يساعد طفلك على تطبيق ما تعلمه مباشرة.

This book is specially designed for your child to enjoy learning through fun interactive activities. Each lesson is followed by a hands-on worksheet that helps your child apply what they've learned immediately.

الأنشطة مصممة لتنمية مهارات التفكير البصري، الانتباه، الذاكرة، والتسلسل المنطقي بطريقة طبيعية وممتعة.

Activities are designed to naturally develop visual thinking, attention, memory, and logical sequencing skills in an enjoyable way.

# كيف تستخدم هذا الكتاب

## How to Use This Book

01

### اقرأ الدرس مع طفلك

#### Read the lesson with your child

استمتعا معاً بالتعرف على النشاط الجديد

Enjoy discovering the new activity together

02

### انتقل إلى صفحة التمرين

#### Move to the worksheet page

دع طفلك يكمل النشاط في الكتاب مباشرة

Let your child complete the activity directly in the book

03

### شجع واحتفل

#### Encourage and celebrate

كل محاولة رائعة نحو التعلم

Every attempt is a wonderful step toward learning

تذكر: لا توجد إجابات خاطئة، فقط فرص للتفكير والإبداع!



Remember: There are no wrong answers, only opportunities for thinking and creativity!

## Follow the Path

يساعد هذا النشاط طفلك على تطوير التنسيق البصري الحركي والتركيز. عندما يتبع الطفل المسارات المختلفة، يتعلم كيف يخطط للحركة ويتحكم بها.

This activity helps your child develop visual-motor coordination and focus. As children follow different paths, they learn to plan and control movement.

المسارات تعلم الطفل أن يبقى منتبهاً من البداية حتى النهاية، وهذه مهارة أساسية للاستعداد للكتابة لاحقاً.

Paths teach children to stay focused from start to finish, an essential skill for writing readiness.



ملاحظة للكبار: دع الطفل يستخدم إصبعه أولاً قبل القلم

**Note for adults:** Let the child use their finger first before using a pencil

ورقة العمل 1 | WORKSHEET 1

## ساعد الأصدقاء للوصول

### Help Friends Reach Their Goals

النشاط: تتبع كل مسار بإصبعك، ثم ارسم فوقه بقلم ملون

**Activity:** Trace each path with your finger, then draw over it with a colored pencil

## Maze Fun



## الأشكال المتطابقة

## Matching Shapes

التطابق نشاط رائع يساعد طفلك على ملاحظة التفاصيل والتشابهات. عندما يبحث الطفل عن الأشكال المتطابقة، يتعلم المقارنة والملاحظة الدقيقة.

Matching is a wonderful activity that helps your child notice details and similarities. When searching for matching shapes, children learn comparison and careful observation.


هذه المهارة تبني أساساً قوياً للتفكير المنطقي والتصنيف، وتعزز الذاكرة البصرية.

This skill builds a strong foundation for logical thinking and classification, while strengthening visual memory.



ملاحظة للكبار: شجع الطفل على وصف ما يراه

**Note for adults:** Encourage the child to describe what they see



ورقة العمل 2 | WORKSHEET 2

## اربط الأشكال المتشابهة


### Connect Similar Shapes

النشاط: ارسم خطاً بين كل شكل والشكل المطابق له

**Activity:** Draw a line between each shape and its matching pair

# الأنماط الملونة

## Colorful Patterns



الأنماط في كل مكان حولنا! عندما يتعلم طفلك التعرف على الأنماط وإكمالها، يطور مهارات التفكير المنطقي والتنبؤ.

Patterns are everywhere around us! When your child learns to recognize and complete patterns, they develop logical thinking and prediction skills.

إكمال الأنماط يساعد الأطفال على فهم التسلسل والترتيب، وهذه مهارات أساسية للرياضيات والقراءة.

Completing patterns helps children understand sequencing and order, essential skills for math and reading.

ملاحظة للكبار: ابدأ بأنماط بسيطة من عنصرين

**Note for adults:** Start with simple two-element patterns


ورقة العمل 3 | 3 WORKSHEET

## أكمل النمط

### Complete the Pattern

النشاط: انظر إلى كل صف ولون الشكل المفقود لإكمال النمط

**Activity:** Look at each row and color the missing shape to complete the pattern



# الكبير والصغير

## Big and Small

فهم الأحجام المختلفة يساعد طفلك على تطوير مهارات المقارنة والملاحظة. عندما يميز الطفل بين الكبير والصغير، يتعلم كيف يصنف الأشياء ويقارنها.

Understanding different sizes helps your child develop comparison and observation skills. When children distinguish between big and small, they learn to classify and compare objects.

هذا النشاط يبني الأساس لفهم المفاهيم الرياضية المبكرة مثل الأكثر والأقل.

This activity builds the foundation for understanding early math concepts like more and less.

ملاحظة للكبار: استخدم أمثلة من حياتكم اليومية

**Note for adults:** Use examples from your daily life



ورقة العمل 4 | 4 WORKSHEET 4

## لون الكبير

### Color the Big One

النشاط: في كل مجموعة، لون الشيء الأكبر فقط

**Activity:** In each group, color only the bigger object

## المتشابه والمختلف

## Same and Different

القدرة على ملاحظة الاختلافات والتشابهات مهارة أساسية للتفكير النقدي. عندما يقارن طفلك الأشياء، يتعلم الانتباه للتفاصيل الصغيرة.

The ability to notice differences and similarities is essential for critical thinking. When your child compares objects, they learn to pay attention to small details.


هذا النشاط يعزز الملاحظة الدقيقة ويساعد الطفل على تطوير مهارات التصنيف.

This activity strengthens careful observation and helps children develop classification skills.

ملاحظة للكبار: اسأل "ماذا تلاحظ؟" بدلاً من "ما الإجابة؟"

**Note for adults:** Ask "What do you notice?" instead of "What's the answer?"





ورقة العمل 5 | WORKSHEET 5

## ابحث عن المختلف

### Find the Different One

النشاط: في كل صف، ضع دائرة حول الشيء المختلف

**Activity:** In each row, draw a circle around the different object

# التسلسل والترتيب

## Sequencing and Order

فهم التسلسل يساعد طفلك على إدراك كيف تحدث الأشياء بترتيب معين. عندما يرتب الطفل الأحداث أو الأشياء، يتعلم التفكير المنطقي والتخطيط.

Understanding sequences helps your child recognize how things happen in a certain order. When children arrange events or objects, they learn logical thinking and planning.

التسلسل مهارة حياتية أساسية تساعد في فهم القصص والروتين اليومي.

Sequencing is an essential life skill that helps in understanding stories and daily routines.

ملاحظة للكبار: استخدم أمثلة من يوم الطفل

**Note for adults:** Use examples from the child's day

ورقة العمل 6 | WORKSHEET 6

## رتب الأحداث


### Arrange the Events

النشاط: رتّب الصور من 1 إلى 4 لترتيب الأحداث بشكل صحيح

**Activity:** Number the pictures from 1 to 4 to arrange the events correctly

## Sequence the Story

Rearrange the pictures of children planting trees



# الأجزاء والكل

## Parts and Whole



فهم كيف تتجمع الأجزاء لتكوين الكل يطور التفكير التحليلي لدى طفلك. عندما يتعرف الطفل على أجزاء الأشياء، يتعلم كيف تترابط الأشياء معاً.

Understanding how parts come together to form a whole develops your child's analytical thinking. When children recognize parts of things, they learn how things connect together.


هذه المهارة تساعد في حل المشكلات والتفكير الإبداعي.

This skill helps with problem-solving and creative thinking.


ملاحظة للكبار: العب ألعاب التركيب البسيطة معاً

**Note for adults:** Play simple puzzle games together


# Finish the Picture



house



tree



car

ورقة العمل 7 | 7 WORKSHEET 7

## أكمل الصورة

### Complete the Picture

النشاط: ارسم الأجزاء المفقودة لإكمال كل صورة

**Activity:** Draw the missing parts to complete each picture

# التصنيف حسب اللون

## Sorting by Color

التصنيف مهارة تفكير أساسية تساعد الأطفال على تنظيم المعلومات. عندما يجمع طفلك الأشياء حسب اللون، يتعلم كيف يجد العلاقات بين الأشياء المختلفة.

Classification is a fundamental thinking skill that helps children organize information. When your child groups objects by color, they learn to find relationships between different things.

هذا النشاط يعزز الملاحظة والذاكرة والتفكير المنطقي.

This activity strengthens observation, memory, and logical thinking.

ملاحظة للكبار: ابدأ بلونين فقط ثم زد تدريجياً

**Note for adults:** Start with just two colors, then gradually increase

# Color Sorting Worksheet



ورقة العمل 8 | 8 WORKSHEET 8

## صنّف حسب اللون

### Sort by Color

النشاط: ارسم خطاً من كل شيء إلى الصندوق الملون المناسب

**Activity:** Draw a line from each object to the matching colored box

## الظلال المطابقة

## Matching Shadows

مطابقة الأشياء بظلالها نشاط رائع يطور الإدراك البصري المكاني. يتعلم طفلك كيف يتعرف على الأشكال من زوايا مختلفة.

Matching objects with their shadows is a wonderful activity that develops visual-spatial perception. Your child learns to recognize shapes from different angles.

هذا النشاط يعزز التركيز والتفكير التحليلي، ويساعد في فهم العلاقات المكانية.

This activity strengthens focus and analytical thinking, and helps understand spatial relationships.


ملاحظة للكبار: العب بالظلال في ضوء الشمس معاً

**Note for adults:** Play with shadows in sunlight together





apple



ball



apple



ball



apple



star

ورقة العمل 9 | WORKSHEET 9

اربط كل شيء بظله

## Connect Each Object to Its Shadow

النشاط: ارسم خطاً من كل شيء إلى الظل المناسب له

**Activity:** Draw a line from each object to its matching shadow

## المتاهات البسيطة

### Simple Mazes

المتاهات تساعد طفلك على تطوير التخطيط والتفكير المسبق. عندما يحل الطفل المتاهة، يتعلم كيف يتخذ قرارات ويخطط للخطوات التالية.

Mazes help your child develop planning and forward-thinking. When solving a maze, children learn to make decisions and plan next steps.

هذا النشاط يعزز حل المشكلات والصبر والمثابرة.

This activity strengthens problem-solving, patience, and perseverance.

ملاحظة للكبار: شجع الطفل على تجربة طرق مختلفة

**Note for adults:** Encourage the child to try different paths





# العدّ البصري

## Visual Counting



العدّ البصري يمنح طفلك فرصة رائعة لتطوير فهمه للكميات بشكل طبيعي، حتى قبل أن يتعلم الأرقام. من خلال مقارنة مجموعات مختلفة من الأشياء، يبدأ الأطفال بغريزتهم في فهم مفاهيم "أكثر" و"أقل" و"يساوي".

Visual counting offers your child a wonderful opportunity to naturally develop an understanding of quantities, even before they learn numbers. By comparing different groups of objects, children instinctively begin to grasp the concepts of "more," "less," and "equal."

هذا النهج العملي يضع أساساً حاسماً لتفكير رياضي مبكر وقوي.

This hands-on approach lays a crucial foundation for strong early mathematical thinking.

**ملاحظة للكبار:** اجعل التعلم ممتعاً! استخدم أشياء حقيقية ومتوفرة في المنزل للعد معاً.

**Note for adults:** Make learning fun! Use everyday objects around the house to practice counting together.







## أين يوجد أكثر؟

## Where Is There More?

النشاط: ضع علامة على المجموعة التي فيها أشياء أكثر

**Activity:** Mark the group that has more objects

## Which group has more?



## الاتجاهات الأساسية

### Basic Directions

فهم الاتجاهات يساعد طفلك على تطوير الوعي المكاني. عندما يتعلم الطفل فوق وتحت ويمين ويسار، يبنى أساساً لفهم المواقع والعلاقات المكانية.

Understanding directions helps your child develop spatial awareness. When children learn up, down, left, and right, they build a foundation for understanding positions and spatial relationships.

هذه المهارة مهمة للقراءة والكتابة والحركة في المكان.

This skill is important for reading, writing, and moving through space.



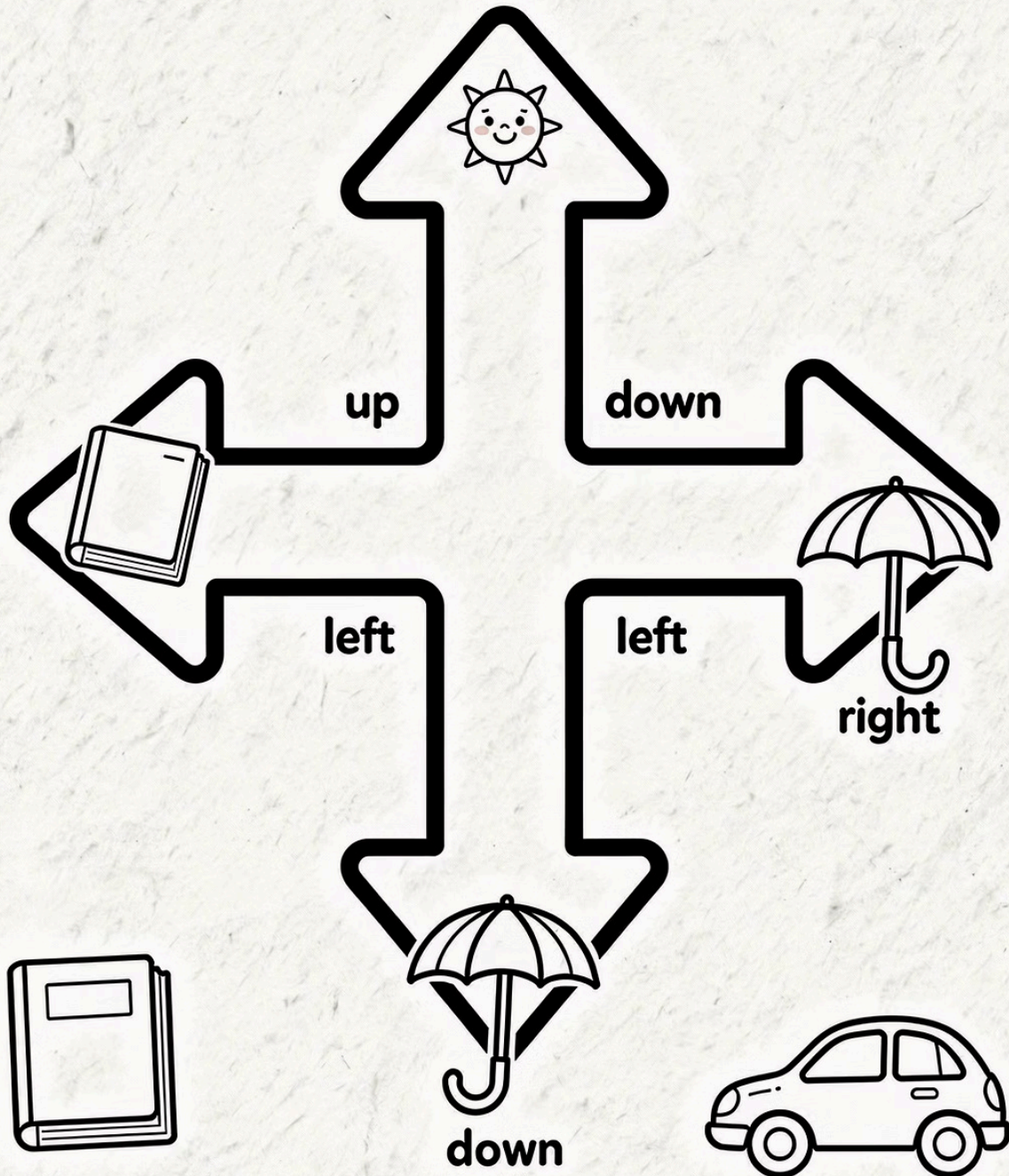
ملاحظة للكبار: استخدم ألعاب حركية لتعزيز المفاهيم

**Note for adults:** Use movement games to reinforce concepts



# Color by Direction

Color each object following the direction of its arrow.



ورقة العمل 12 | WORKSHEET 12

اتبع الاتجاه

## Follow the Direction

النشاط: لون الشيء الذي يشير إليه كل سهم

**Activity:** Color the object that each arrow points to

# الأشكال الهندسية

## Geometric Shapes

التعرف على الأشكال الأساسية يبني أساساً قوياً للتفكير الرياضي والمكاني. عندما يميز طفلك بين الدائرة والمربع والمثلث، يتعلم كيف يصنف ويقارن الأشكال.

Recognizing basic shapes builds a strong foundation for mathematical and spatial thinking. When your child distinguishes between circles, squares, and triangles, they learn to classify and compare forms.

الأشكال موجودة في كل مكان حولنا، ومعرفتها تساعد في فهم العالم.

Shapes are everywhere around us, and knowing them helps understand the world.

ملاحظة للكبار: ابحث عن الأشكال في المنزل معاً

**Note for adults:** Look for shapes at home together





ورقة العمل 13 | WORKSHEET 13

## ابحث عن الأشكال

### Find the Shapes

النشاط: لون كل الدوائر بالأحمر، والمربعات بالأزرق، والمثلثات بالأصفر

**Activity:** Color all circles red, squares blue, and triangles yellow

## التصنيف حسب النوع

### Sorting by Type

التصنيف حسب نوع الشيء يطور مهارات التفكير المنطقي والتنظيم. عندما يجمع طفلك الأشياء المتشابهة معاً، يتعلم كيف يجد الروابط ويفهم الفئات.

Sorting by type develops logical thinking and organization skills. When your child groups similar things together, they learn to find connections and understand categories.

هذه المهارة أساسية للتعلم والحياة اليومية.

This skill is fundamental for learning and daily life.

ملاحظة للكبار: دع الطفل يساعد في ترتيب الأشياء بالمنزل

**Note for adults:** Let the child help organize things at home



## صنّف الأشياء

### Sort the Objects

النشاط: ارسم دائرة حول كل مجموعة من الأشياء المتشابهة

**Activity:** Draw a circle around each group of similar objects



**Animals**

**Fruits**

**Toys**

## الذاكرة البصرية

## Visual Memory



تقوية الذاكرة البصرية تساعد طفلك على تذكر المعلومات والتفاصيل. عندما يتذكر الطفل ما رآه، يطور القدرة على الانتباه والتركيز.

Strengthening visual memory helps your child remember information and details. When children remember what they saw, they develop the ability to pay attention and focus.

الذاكرة البصرية القوية مهمة للقراءة والكتابة والتعلم بشكل عام.

Strong visual memory is important for reading, writing, and learning in general.

ملاحظة للكبار: العب ألعاب الذاكرة البسيطة معاً

**Note for adults:** Play simple memory games together

# Spot the Differences!

Circle the 5 things that are different in the two pictures.



ورقة العمل 15 | WORKSHEET 15

## ماذا تغيّر؟

### What Changed?

النشاط: قارن الصورتين وضع دائرة حول الأشياء المختلفة

**Activity:** Compare the two pictures and circle the different things

## التناظر والتماثل

### Symmetry and Balance

فهم التناظر يساعد طفلك على رؤية التوازن والتماثل في الأشياء. عندما يلاحظ الطفل أن نصف الشيء يعكس النصف الآخر، يطور الإدراك البصري المكاني.

Understanding symmetry helps your child see balance and matching in objects. When children notice that half of something mirrors the other half, they develop visual-spatial perception.

التناظر موجود في الطبيعة والفن، ومعرفته تعزز التقدير الجمالي.

Symmetry exists in nature and art, and knowing it enhances aesthetic appreciation.

ملاحظة للكبار: ابحث عن أمثلة التناظر في الطبيعة معاً

**Note for adults:** Look for examples of symmetry in nature together

ورقة العمل 16 | WORKSHEET 16

## أكمل النصف الآخر


### Complete the Other Half

النشاط: ارسم النصف المفقود لجعل كل صورة متماثلة

**Activity:** Draw the missing half to make each picture symmetrical

### Complete the other half

Draw the mirror image



## التلوين بغرض

## Purposeful Coloring

التلوين بغرض محدد يساعد طفلك على اتباع التعليمات والانتباه للتفاصيل. عندما يلون الطفل حسب قاعدة معينة، يتعلم التركيز والتحكم بالحركة.

Purposeful coloring helps your child follow instructions and pay attention to details. When children color according to a specific rule, they learn focus and movement control.

هذا النشاط يعزز التنسيق بين العين واليد والصبر.

This activity strengthens hand-eye coordination and patience.

ملاحظة للكبار: لا تقلق من الخروج عن الخطوط في البداية

**Note for adults:** Don't worry about going outside the lines at first



## لون حسب الرمز

## Color by Symbol

النشاط: لون كل جزء بالألوان حسب الرموز الموضحة


**Activity:** Color each part according to the symbols shown

# "Color the Shapes!"

Circle ●



Corree ●



Squaree ●



Recangle ●



Tougo



Ctrarge ●

Reecangle

Hevagon ●

# البحث البصري

## Visual Search

البحث البصري نشاط ممتع يطور الانتباه والتركيز المستمر. عندما يبحث طفلك عن أشياء معينة في صورة مزدحمة، يتعلم كيف يركز ويستمر في المحاولة.

Visual search is a fun activity that develops sustained attention and focus. When your child searches for specific items in a busy picture, they learn to concentrate and persist.

هذه المهارة مهمة للقراءة والملاحظة في الحياة اليومية.

This skill is important for reading and everyday observation.

ملاحظة للكبار: العب معاً واجعلها مسابقة ودية

**Note for adults:** Play together and make it a friendly competition



ورقة العمل 18 | WORKSHEET 18

## ابحث واعثر

### Search and Find

النشاط: ابحث عن كل الأشياء الموضحة أسفل الصورة وضع دائرة حولها

**Activity:** Find all the objects shown below the picture and circle them

## السبب والنتيجة

## Cause and Effect



فهم السبب والنتيجة يساعد طفلك على التفكير المنطقي وتوقع العواقب. عندما يربط الطفل بين الأحداث، يتعلم أن الأفعال لها نتائج.

Understanding cause and effect helps your child think logically and anticipate consequences. When children connect events, they learn that actions have results.

هذا التفكير أساسي لحل المشكلات واتخاذ القرارات.

This thinking is fundamental for problem-solving and decision-making.

ملاحظة للكبار: تحدث عن الأسباب والنتائج في حياتكم اليومية

**Note for adults:** Talk about causes and effects in your daily life

# Match the pictures



ورقة العمل 19 | 19 WORKSHEET 19

## اربط السبب بالنتيجة

### Connect Cause to Effect

النشاط: ارسـم خطاً بين كل فعل والنتيجة المترتبة عليه

**Activity:** Draw a line between each action and its result

## الجزء المفقود

## The Missing Piece

إيجاد الجزء المفقود يطور التفكير التحليلي والإدراك البصري. عندما يحدد طفلك ما ينقص الصورة، يتعلم كيف يلاحظ التفاصيل ويكمل الأنماط.

Finding the missing piece develops analytical thinking and visual perception. When your child identifies what's missing from a picture, they learn to notice details and complete patterns.

هذه المهارة تساعد في حل المشكلات والتفكير الإبداعي.

This skill helps with problem-solving and creative thinking.

ملاحظة للكبار: شجع الطفل على شرح كيف عرف الإجابة

**Note for adults:** Encourage the child to explain how they knew the answer




ورقة العمل 20 | WORKSHEET 20

## أي قطعة تكمل الصورة؟

## Which Piece Completes the Picture?

النشاط: اختر القطعة الصحيحة وارسم دائرة حولها

**Activity:** Choose the correct piece and draw a circle around it



## النقطة إلى النقطة

## Dot to Dot

ربط النقاط بالترتيب يساعد طفلك على تطوير التنسيق الحركي والتسلسل. عندما يتبع الطفل النقاط، يتعلم التحكم بالحركة والصبر والتركيز.

Connecting dots in order helps your child develop motor coordination and sequencing. When children follow the dots, they learn movement control, patience, and focus.

هذا النشاط ممتاز للاستعداد للكتابة لاحقاً.

This activity is excellent for writing readiness later.

ملاحظة للكبار: ساعد الطفل في البداية ثم دعه يستكمل وحده

**Note for adults:** Help the child at first, then let them continue alone



ورقة العمل 21 | WORKSHEET 21

## اربط النقاط

## Connect the Dots

النشاط: اربط النقاط بالترتيب لتكتشف الصورة

**Activity:** Connect the dots in order to discover the picture

## Dot-to-Dot Fun

Connect the numbers from 1 to 20



# التفكير الإبداعي

## Creative Thinking

التفكير الإبداعي يساعد طفلك على رؤية الإمكانيات المختلفة والتعبير عن نفسه. عندما يضيف الطفل لمسائه الخاصة، يطور الثقة بالنفس والخيال.

Creative thinking helps your child see different possibilities and express themselves. When children add their own touches, they develop self-confidence and imagination.

الإبداع مهارة حياتية قيمة تعزز حل المشكلات بطرق جديدة.

Creativity is a valuable life skill that enhances problem-solving in new ways.

ملاحظة للكبار: لا توجد طريقة خاطئة للإبداع، احتفل بكل الأفكار

**Note for adults:** There's no wrong way to be creative, celebrate all ideas

ورقة العمل 22 | WORKSHEET 22

## أضف لمستك الخاصة

### Add Your Own Touch

النشاط: أكمل الرسمة وزينها بطريقتك الخاصة

**Activity:** Complete the drawing and decorate it your own way



## الذاكرة التسلسلية

## Sequential Memory



تذكر التسلسلات يطور الذاكرة العاملة والانتباه. عندما يتذكر طفلك ترتيب الأشياء، يقوي القدرة على الاحتفاظ بالمعلومات واستخدامها.

Remembering sequences develops working memory and attention. When your child remembers the order of things, they strengthen the ability to retain and use information.

هذه المهارة أساسية للتعلم في جميع المجالات.

This skill is fundamental for learning in all areas.

ملاحظة للكبار: العب ألعاب التسلسل الشفهية معاً

**Note for adults:** Play verbal sequencing games together

## أعد الترتيب

### Recreate the Order

النشاط: انظر إلى الترتيب في الأعلى، ثم ارسمه من الذاكرة في الأسفل

**Activity:** Look at the order at the top, then draw it from memory below



# التصنيف المتقدم

## Advanced Classification

التصنيف بأكثر من طريقة يطور التفكير المرن والقدرة على رؤية العلاقات المختلفة. عندما يصنف طفلك الأشياء بطرق متعددة، يتعلم أن الشيء الواحد يمكن أن ينتمي لأكثر من مجموعة.

Classifying in more than one way develops flexible thinking and the ability to see different relationships. When your child sorts things in multiple ways, they learn that one thing can belong to more than one group.

هذا التفكير المرن مهم للإبداع وحل المشكلات.

This flexible thinking is important for creativity and problem-solving.

**ملاحظة للكبار:** اسأل "بأي طريقة أخرى يمكننا تصنيف هذه الأشياء؟"

**Note for adults:** Ask "In what other way can we sort these things?"

## صنّف بطريقتين

### Sort in Two Ways

النشاط: صنّف الأشياء مرة حسب اللون ومرة حسب النوع

**Activity:** Sort the objects once by color and once by type

# Sorting Challenge

**By Color**



**By Shape**



**By Size**



**Kitchen Items**



**School Items**



**Living Things**



**Food**



**Toys**



# التفكير المنطقي

## Logical Thinking

التفكير المنطقي يساعد طفلك على حل المشكلات باستخدام التحليل والاستنتاج. عندما يفكر الطفل في الأسباب والنتائج والعلاقات، يبنى مهارات التفكير النقدي.

Logical thinking helps your child solve problems using analysis and reasoning. When children think about causes, effects, and relationships, they build critical thinking skills.

هذه المهارات أساسية للنجاح في التعلم والحياة.

These skills are fundamental for success in learning and life.

ملاحظة للكبار: شجع طفلك على شرح تفكيره

**Note for adults:** Encourage your child to explain their thinking



## أي واحد لا ينتمي؟

## Which One Doesn't Belong?


النشاط: في كل مجموعة، ضع علامة X على الشيء الذي لا ينتمي

**Activity:** In each group, mark X on the object that doesn't belong



# Find the One That's Different!




Circle the one that is different.



Circle the one that is different.



Circle the one that is different.



Circle the one that is different.

# أحسنت! مدى رائع من الإنجازات

## Well Done! What Amazing Achievements



لقد أكملت كل الأنشطة بنجاح! كل تمرين قمت به ساعدك على تطوير مهارات التفكير والتركيز والإبداع.

You've successfully completed all the activities! Every exercise you did helped develop your thinking, focus, and creativity skills.

تذكر أن التعلم رحلة ممتعة، وكل محاولة هي خطوة رائعة إلى الأمام.

Remember that learning is a fun journey, and every attempt is a wonderful step forward.

طورت مهارات التركيز

Developed Focus Skills

قويت التفكير المنطقي

Strengthened Logical Thinking

عززت الإبداع

Enhanced Creativity

# مركز لومينو للتعليم المبكر

## Lumino Early Learning Center

نحن في لومينو نؤمن بأن كل طفل متميز وقادر على الإبداع والتعلم بطريقته الخاصة. هذا الكتاب جزء من سلسلة مصممة بعناية لدعم نمو طفلك وتطوره بشكل شامل.

At Lumino, we believe that every child is unique and capable of creativity and learning in their own way. This book is part of a carefully designed series to support your child's holistic growth and development.



### تعزيز الثقة بالنفس Building Self-Confidence

نحتفل بكل إنجاز

We celebrate every achievement



### تطوير المهارات الأساسية Developing Core Skills

نبني أساساً قوياً للمستقبل

We build a strong foundation for the future



### التعلم من خلال اللعب Learning Through Play

نجمع بين المتعة والتعلم

We combine fun and learning



شكراً لاختياركم لومينو - نحن فخورون بأن نكون جزءاً من رحلة طفلكم التعليمية!

Thank you for choosing Lumino - we're proud to be part of your child's educational journey!